Lamello

Trucs astuces

Poser des étagères murales de manière invisible et démontable

Souhaitez-vous monter des étagères murales de manière complètement invisible tout en gardant la possibilité de les démonter facilement ? Invis Mx2 est la solution parfaite pour vous

Voici comment procéder :

1.

Percer avec précision le tasseau support grâce au gabarit de perçage Rasto

2.

Fixer l'écrou avec le gabarit de vissage

3.



Reporter les trous de perçage sur l'étagère à l'aide du gabarit de perçage Rasto

4.

Visser l'élément d'assemblage Invis Mx2 à fleur dans l'étagère

5.

Ajuster le tasseau support et le fixer au mur

6.

Assembler le tasseau support et l'étagère grâce à Invis Mx2 directement sur le mur

7.

Serrer les 2 parties ensemble grâce au Minimag avec une vitesse de rotation de 1200 – 1500 tr/min

Invis Mx2

Des assemblages par entraînement magnétique
avec une force de serrage encore plus grande!



Avantages:

- Pièces usinées solidement vissées
- 250 kg de force de serrage par élément d'assemblage
- Peuvent être désassemblées en quelques secondes
- Totalement invisible



Invis Mx2 et accessoires

6100300


6100301

6012300 20 pièces

6012301 20 pièces

6012317 20 pièces

6012309 20 pièces

6012208 10 pièces


6012312 20 pièces

6112330

6112205

6100204

6112333

6160000


6112060

6100061

6112331

6100058

6560450

6160001

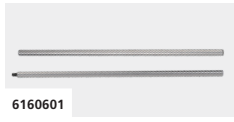
6160601

Fabricant:
Lamello AG
Verbindungstechnik
Hauptstrasse 149
CH-4416 Bubendorf
Tel. +41 61 935 36 36
Fax +41 61 935 36 06
info@lamello.com
www.lamello.com

Distribution:
Lamello Belgium N.V.
Kazerneweg 19 – Boîte: 1001
BE-9770 Kruishoutem
info@lamello.be
www.lamello.be
www.lamello.fr